



ТЕРРИТОРИАЛЬНЫЙ ОРГАН  
ФЕДЕРАЛЬНОЙ СЛУЖБЫ  
ГОСУДАРСТВЕННОЙ СТАТИСТИКИ  
ПО ПЕНЗЕНСКОЙ ОБЛАСТИ

# Оперативные данные по индексу промышленного производства Пензенской области



за январь-декабрь 2021 года



ТЕРРИТОРИАЛЬНЫЙ ОРГАН  
ФЕДЕРАЛЬНОЙ СЛУЖБЫ  
ГОСУДАРСТВЕННОЙ СТАТИСТИКИ  
ПО ПЕНЗЕНСКОЙ ОБЛАСТИ

# Оперативные данные по индексу промышленного производства

Пензенской области

за январь-декабрь 2021 года

**01** ИНДЕКС ПРОМЫШЛЕННОГО  
ПРОИЗВОДСТВА

**02** ИНДЕКСЫ ПРОМЫШЛЕННОГО ПРОИЗВОДСТВА  
ПО РЕГИОНАМ ПФО

**03** ИНДЕКСЫ ПРОИЗВОДСТВА ПО ОСНОВНЫМ ВИДАМ  
ОБРАБАТЫВАЮЩИХ ПРОИЗВОДСТВ





# ИНДЕКСЫ ПРОМЫШЛЕННОГО ПРОИЗВОДСТВА

ЯНВАРЬ-ДЕКАБРЬ 2021 г. В % ЯНВАРЮ-ДЕКАБРЮ 2020 г.



ИПП

100,1%



129,3%

Водоснабжение; водоотведение, организация сбора и утилизации отходов, деятельность по ликвидации загрязнений



109,5%

Обеспечение электрической энергией, газом и паром



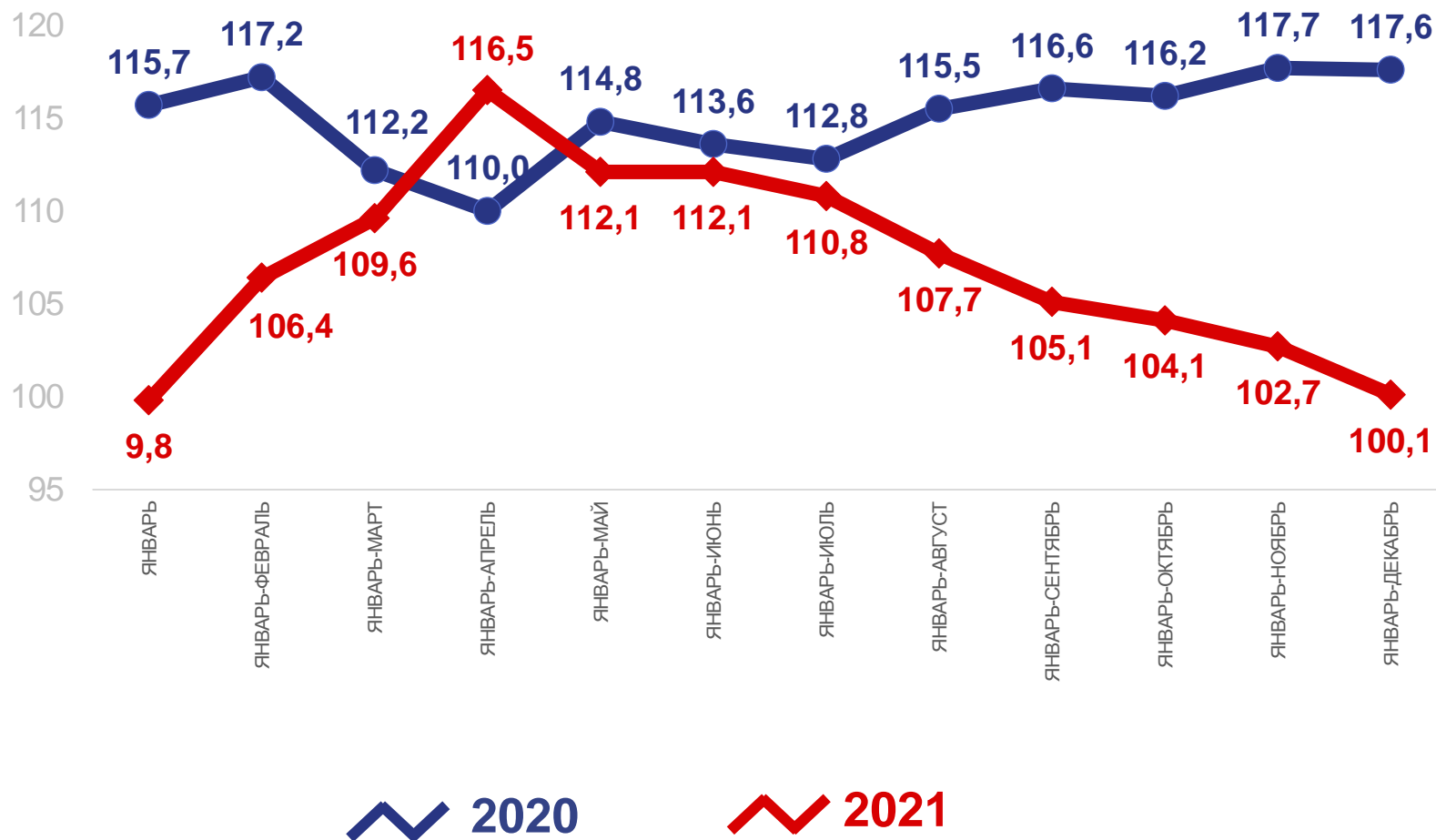
106,4%

Добыча полезных ископаемых



98,7%

Обрабатывающие производства





# ИНДЕКСЫ ПРОМЫШЛЕННОГО ПРОИЗВОДСТВА ПО РЕГИОНАМ ПРИВОЛЖСКОГО ФЕДЕРАЛЬНОГО ОКРУГА

ЯНВАРЬ-ДЕКАБРЬ 2021 г. В % ЯНВАРЮ-ДЕКАБРЮ 2020 г.



**12** субъектов ПФО

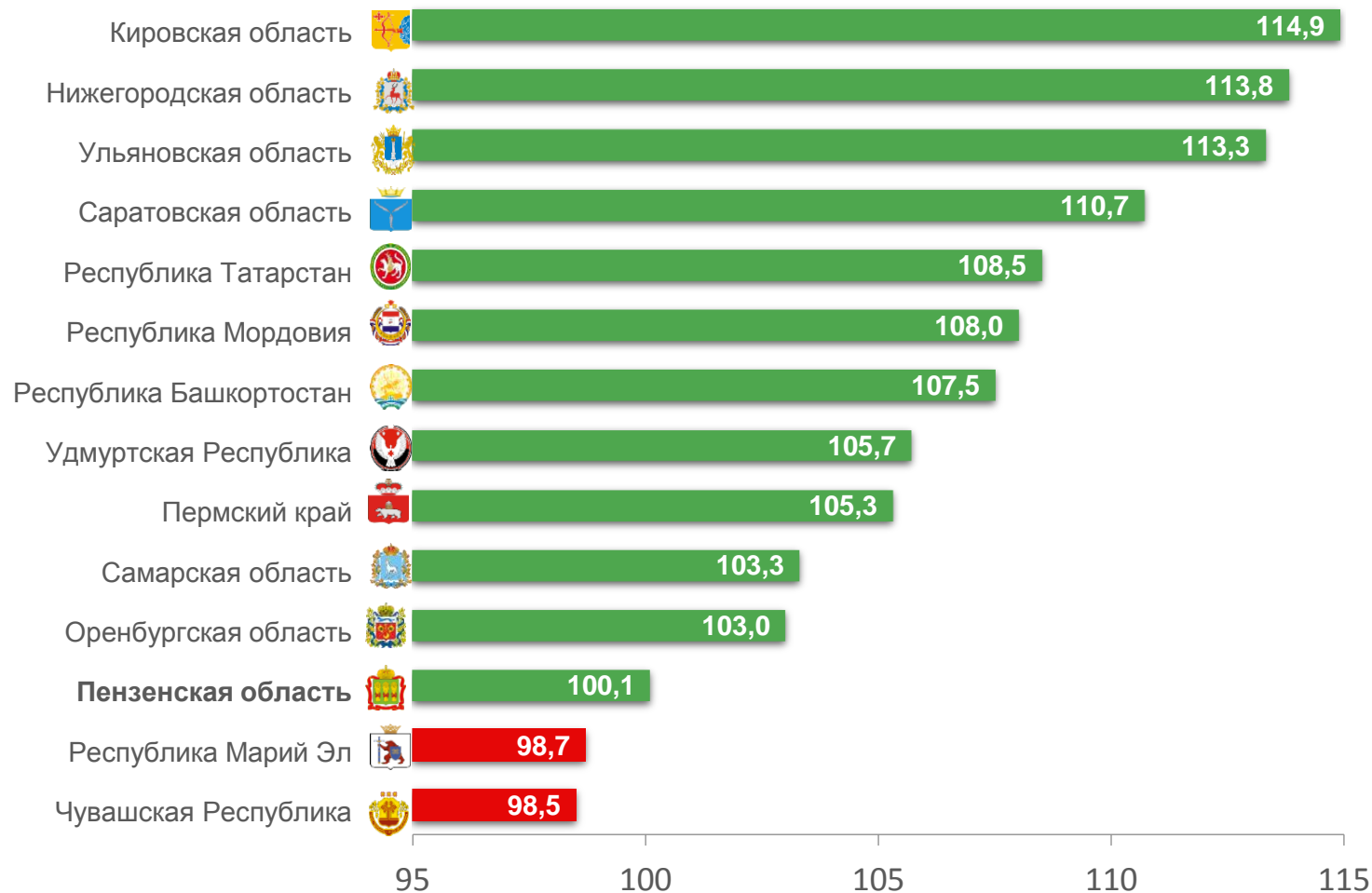
показали **рост** производства



**2** субъекта ПФО показали

**снижение** производства

**12** место заняла Пензенская область среди регионов ПФО





# ИНДЕКСЫ ПРОИЗВОДСТВА ПО ОСНОВНЫМ ВИДАМ ОБРАБАТЫВАЮЩИХ ПРОИЗВОДСТВ

ЯНВАРЬ-ДЕКАБРЬ 2021 г. В % ЯНВАРЮ-ДЕКАБРЮ 2020 г.

**137,7%**

Производство кожи и изделий из кожи

**131,3%**

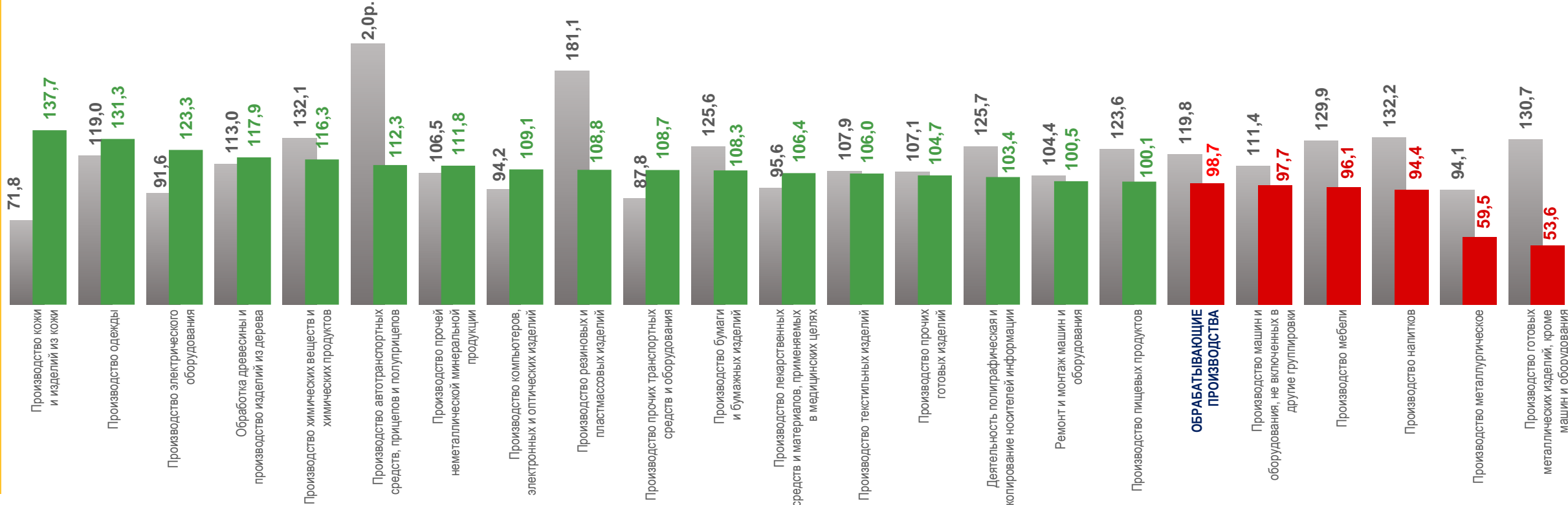
Производство одежды

**59,5%**

Производство металлургическое

**53,6%**

Производство готовых металлических изделий, кроме машин и оборудования



■ Январь-декабрь 2020 г. в % к январю-декабрю 2019 г.

■ Январь-декабрь 2021 г. в % к январю-декабрю 2020 г.